

# ISPELS سے متعلق آپ کے سوالات

## FAQs about ISPELS

### 1. ISPELS کیا ہے؟

ISPELS دراصل Islamic Studies Program E-Learning System کا مخفف ہے۔ یہ ایک جدید لرننگ سسٹم ہے جس کے ذریعے طلباء کمپیوٹر کی مدد سے مختلف کورسز کر سکتے ہیں۔

### 2. ISPELS کے بارے میں گائیڈ کریں کہ یہاں تعلیم حاصل کرنے کا کیا طریقہ کار ہے؟

ISPELS میں اسٹوڈنٹس کو سائٹ ہی کے ذریعے مضمون پر مختلف سبق پڑھنے کے لیے دیے جاتے ہیں۔ یہ سبق یا ٹویکسٹ فارم میں ہوتے ہیں یا پی ڈی ایف فارم میں ڈاؤن لوڈ کیے جاسکتے ہیں۔ سبق پڑھنے یا ڈاؤن لوڈ کرنے کے بعد طالب علم اپنے استاد یعنی مینسٹر سے رابطے میں رہتا ہے اور کسی شوری کی صورت میں اس سے اپنے سوالات و مسائل ڈسکس کر سکتا ہے۔

### 3- اسپیلز میں امتحان کا طریقہ کیا ہے؟

سبق کا مطالعہ مکمل ہونے کے بعد طالب علم کی قابلیت کا امتحان لیا جاتا ہے جو دو طریقوں سے ہوتا ہے۔ ایک طریقہ اسپانٹ ہے اور دوسرا طریقہ کوئز پر مبنی سوالات ہیں۔ طالب علم اپنے اسپانٹ اپنے مینسٹر کو بذریعہ ایمیل یا پھر سائٹ پر اپ لوڈ کر کے جمع کر سکتا ہے۔ اس کے بعد طالب علم اپنی صلاحیت کو جانچنے کے لیے امتحان دے سکتا ہے۔ جو ایم سی کیوز، ٹروفاز، بیسٹ آنسرز سلیکشن، بلینکس یا شارٹ آنسرز پر مشتمل ہو سکتا ہے۔

#### 4- اسپیلز میں رزلٹ یا نتیجہ کس طرح معلوم کیا جاتا ہے؟

امتحان دینے کے بعد اس کا عارضی رزلٹ اسی وقت ویب سائٹ پر شو ہو جاتا ہے۔ البتہ حتمی رزلٹ باقاعدہ انتظامیہ کی جانب سے اسائنمنٹ کے مارکس شامل کر کے اناؤنس کیا جاتا ہے۔ ہر مہینے بہترین اسائنمنٹ اور اعلیٰ کارکردگی کا مظاہرہ کرنے والے ٹاپ اسٹوڈنٹس کا نام اناؤنس کیا جاتا ہے۔ ایک ماڈیول ختم ہونے کے بعد اس کا ایک گرانڈ امتحان لیا جاتا ہے۔ اس میں کامیابی کی صورت میں ادارے کی جانب سے سرٹیفکیٹ ایشو کیا جاتا ہے۔

#### 5- آئی ایس پی کے روایتی طریقہ تعلیم اور اسپیلز میں کیا فرق ہے؟

آئی ایس پی کا روایتی نظام ای میل پر مبنی ہے۔ اس کا طریقہ کاریہ ہے کہ ایک طالب علم آئی ایس پی میں بذریعہ ویب سائٹ رجسٹرڈ ہوتا ہے۔ اس کے ایڈمیشن کی منظوری کے بعد اسے کورس کی کتابیں اور ایک مینسٹر یعنی استاد اسائن کر دیا جاتا ہے۔ طالب علم کتاب میں سے اسباق پڑھتا، سوالات ہو چھتا اور اپنی سہولت کے مطابق استاد کو اسائنمنٹ جمع کراتا رہتا ہے۔ اس ماڈیول کو مکمل کرنے کے بعد اس کا ایک بیانیہ یعنی تفصیلی سوالات پر مبنی امتحان لیا جاتا ہے جسے طالب علم نے حل کر کے اپنے استاد کو واپس بھیجنا ہوتا ہے۔ کامیابی کی صورت میں اسے ایک سرٹیفکیٹ جاری کر دیا جاتا اور اگلے درجے میں ترقی دے دی جاتی ہے۔

دوسری جانب اسپیلز کا طریقہ کاریہ ہے کہ سائٹ پر وقتاً فوقتاً کورسز کا اعلان ہوتا ہے۔ ایک کورس کی مخصوص ڈیڈ لائن ہے۔ اس دوران ایک طالب اسپیلز کی ویب سائٹ پر خود کو مخصوص کورس رجسٹرڈ کرواتا ہے۔ اس کے بعد اسے اس کورس کا ایکس دے دیا جاتا ہے یعنی وہ اسباق پڑھ سکتا یا انہیں ڈاؤن لوڈ کر سکتا ہے۔ اس دوران وہ چاہے تو اسپیلز انتظامیہ سے رابطہ کر کے اپنے سوالات ڈیکس کر سکتا ہے جہاں اسے استاد کے ذریعے ان سوالات کا جواب

دے دیا جاتا اور اس کی مشکل حل کرنے کی کوشش کی جاتی ہے۔ کورس پڑھنے کے دوران وہ اسائنمنٹ جمع کراتا اور آخر میں کمپیوٹر پر ہی ٹیسٹ دے دیتا ہے جہاں اسے کچھ عرصے بعد مارکس شیٹ جاری کر دی جاتی ہے۔

6- میرے لئے آئی ایس پی کاروائی نظام بہتر ہے یا جدید نظام؟

یہ آپ کے مزاج پر منحصر ہے۔ آئی ایس پی کے روایتی نظام میں استاد اور شاگرد کا براہ راست رابطہ ہوتا ہے لیکن اس میں جوابات کے حصول میں وقت لگ سکتا اور جوابات کو تفصیلی انداز میں دینا لازمی ہوتا ہے۔ دوسری جانب اسپیلز میں استاد اور شاگرد کا تعلق بالواسطہ ہوتا ہے البتہ یہاں امتحان دینے کا نظام کافی تیز اور آسان ہے۔ یہ بات ملحوظ خاطر رہے کہ دونوں نظاموں میں کوالٹی پر کوئی سمجھوتا نہیں کیا جاتا ہے۔

7- اس وقت کون کون سے کورسز اسپیلز میں آفر کئے جا رہے ہیں؟

اس وقت اسپیلز کے تحت تزکیہ نفس کورس، عربی زبان اور سیرت کورس آفر کیا جا رہا ہے۔ مستقبل میں علوم القرآن کورس، فقہ اور دیگر کورسز بھی اپ لوڈ کئے جائیں۔

8- میں آپ کی آفیشل سائٹ [www.islamic-studies.info](http://www.islamic-studies.info) پر رجسٹر ہوں۔ تو کیا مجھے اسپیلز پر دوبارہ رجسٹر ہونا پڑے گا؟

جی ہاں، چونکہ اسپیلز کا سسٹم الگ ہے اس لئے آپ کو یہاں دوبارہ اپنا لاگ ان اور پاس ورڈ بنانا پڑے گا۔

9- میں آپ کی آفیشل سائٹ [www.islamic-studies.info](http://www.islamic-studies.info) پر رجسٹر ہوں اور آپ کے مینٹر کے ذریعے قرآنی عربی پڑھ رہا ہوں۔ کیا اب مجھے ISPELS پر بھی رجسٹر کرنا چاہیے؟

آپ اپنے مینٹر کے ذریعے پڑھتے رہیے، لیکن اس کے ساتھ ISPELS پر بھی رجسٹر ہو جائیے۔ یہاں آپ کو نر اٹیمپٹ کر کے اب تک قرآنی عربی کے پڑھے گئے اسباق میں اپنی صلاحیت کو جانچنے کا امتحان لے سکتے ہیں۔ اس کے علاوہ یہاں موجود دیگر کورسز بھی کر سکتے ہیں۔

10- میں ISPELS پر رجسٹر ہو گیا ہوں، لیکن یہاں بہت سارے کورسز نظر آرہے ہیں، کیا آپ لوگ یہ سارے کورسز کر رہے ہیں؟

جی ہاں! ہم ماہانہ بنیادوں پر آہستہ آہستہ یہ سارے کورسز کروائیں گے۔ اس وقت وہی کورسز Available ہیں جن کے آگے تیر Arrow کا نشان بنا ہوا ہے۔

11- میں ISPELS پر رجسٹر ہو گیا ہوں، لیکن اب سمجھ نہیں آرہا کورس میں انرول کیسے ہوں؟

ان اسٹیمپس کو فالو کیجیے:

1: اپنے مطلوبہ کورس پر کلک کیجیے۔

2: اگلے پیج پر انرول ہونے کا آپشن ہے۔ ”Enroll me“ پر کلک کر دیجیے۔ اس طرح آپ کورس میں انرول ہو جائیں گے۔

12- میں کورس میں انرول ہو گیا ہوں، لیکن اب مجھے کورس کرنے کا طریقہ کار سمجھ نہیں آرہا؟

کورس میں انرول ہوتے ہی اگلا پیج اس کورس کے اسباق اور سوالات کا کھل کر آجائے گا۔ یہاں کورس کرنے کے طریقہ کار کی فائل موجود ہے۔ سب سے پہلے آپ اس فائل کا مطالعہ کر لیجیے۔ اس میں تصاویر کے ذریعے اسٹیمپ بائے اسٹیمپ طریقہ کار سمجھا دیا گیا ہے۔

13- پہلی دفعہ کوئز اٹیمپٹ کرنے میں کافی غلطیاں آئی ہیں، کیا میں دوبارہ کوئز اٹیمپٹ کر سکتا ہوں؟

جی بالکل! دوبارہ، سہ بارہ جتنی دفعہ آپ چاہیں کوئز اٹیمپٹ کر سکتے ہیں۔

14- مجھے عربی گرامر کے متعلق کچھ سوالات پوچھنے ہیں، کس سے رابطہ کروں؟

آپ قرآنی عربی کورس کے مینسٹر سے اس ایمیل ایڈریس پر رابطہ کر لیجئے۔

[cm.arabic@gmail.com](mailto:cm.arabic@gmail.com)

15- اسائنمنٹ Submit کرانے کی Due Date کیا ہے؟

ہم جب آپ کو نئے کورس کی ایمیل کرتے ہیں، اس میں اسائنمنٹ سب مٹ کرانے کی ڈیڈ لائن بھی مینشن کر دی جاتی ہے۔ اس کے علاوہ درمیان میں ایک ریماسنڈر نوٹیفیکیشن بھیج کر بھی یاد دلادیا جاتا ہے کہ فلاں تاریخ تک اپنے اسائنمنٹ بھیج دیجئے۔

16- اسائنمنٹ سب مٹ کرانے کے بعد مجھے یاد آیا کہ میں ایک سوال کا جواب لکھنا بھول گیا ہوں، کیا میں وہ سوال حل کر کے دوبارہ اسائنمنٹ سب مٹ کر سکتا ہوں؟

جی بالکل! آپ Edit Submission میں جا کر دوبارہ اسائنمنٹ سب مٹ کر سکتے ہیں۔ اگر آپ نے اپنا اسائنمنٹ ٹیکسٹ فارم میں لکھا ہے تو وہاں edit کر سکتے ہیں، لیکن اگر فائل اپ لوڈ کی ہے تو پرانی فائل ڈیلیٹ کر کے نئی فائل اپ لوڈ کر دیجئے گا۔

17۔ مجھے ویب سائٹ پر اسائنمنٹ سب مٹ کر نامشکل لگ رہا ہے، کیا میں اپنا اسائنمنٹ آپ کو ایمیل کر سکتا ہوں؟

جی بالکل آپ اس ایڈریس پر ہمیں ایمیل بھی کر سکتے ہیں۔

[ispels.program@gmail.com](mailto:ispels.program@gmail.com)

18۔ آپ لوگ اسائنمنٹ چیک کرنے کے بعد ہمیں واپس کیوں نہیں بھیجتے؟







اسٹاف کی کمی اور ورک لوڈ کی وجہ سے ہمارے لیے فی الحال ایسا کرنا ممکن نہیں۔ البتہ مستقبل میں ہم اس کی کوشش کریں گے انشاء اللہ۔

19۔ میں قرآنی عربی اور سیرت کورس کر رہا ہوں۔ مجھے اپنے کورس اور اسائنمنٹس کے مارکس معلوم کرنے ہیں۔ اور Over view Report دیکھنی ہے، لیکن سمجھ نہیں آ رہا کہ کس طرح دیکھوں؟

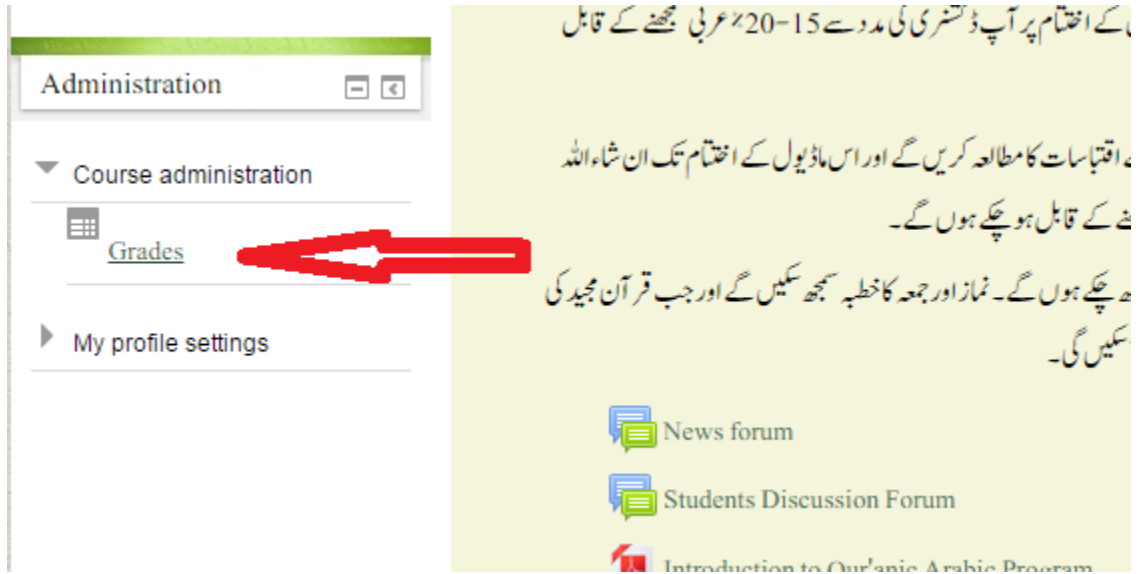
ان اسٹیسس کو فالو کیجیے:

1: قرآنی عربی کورس پر کلک کیجیے

## My courses

	<a href="#">قرآنی عربی پروگرام (بنیادی لیول)</a>	
	فحاشی اور اشاعت فاحشر	
	مذاق اڑانا	
	برے القاب سے بکارنا	
	...	

2: اگلے پیج پر Administration Block میں Grades پر کلک کیجیے



Administration

Course administration

**Grades**

My profile settings

اے اختتام پر آپ ڈسٹری کی مدد سے 15-20 عربی مجھے کے قابل  
ہاقتباسات کا مطالعہ کریں گے اور اس ماڈیول کے اختتام تک ان شاء اللہ  
نے کے قابل ہو چکے ہوں گے۔  
ہ چکے ہوں گے۔ نماز اور جمعہ کا خطبہ سمجھ سکیں گے اور جب قرآن مجید کی  
سکیں گی۔

News forum

Students Discussion Forum

Introduction to Quranic Arabic Program

3: اگلے پیج پر قرآنی عربی پروگرام کی کمپلیٹ رپورٹ گریڈ اور مارکس کے ساتھ موجود ہے۔

Grade item	Grade	Range	Percentage	Letter grade	Rank	Feedback
قرآنی عربی پروگرام (بنیادی لول)						
کوئز 1	-	0-10	-	-	-	
کوئز 2	-	0-10	-	-	-	
اسائنمنٹ 2	25.00	0-40	62.50 %	D	13/64	فہم تصویر حسن (حسن) تصویر کبیرہ
اسائنمنٹ 1	30.00	0-40	75.00 %	C+	10/64	لفظ فہم لفظ فہم اللہ اسم ان (تیسری) حرف تاء اسم انقوہ (میں پناہ مانگتا ہوں) فعل سببخان (ہفت) اسم ب (ساتھ) حرف ال حرف مبن (تیسری) حرف حاد (تعریف) اسم الکلیبان اسم ان (تیسری) حرف المجد (مردود) اسم لا (تیسری) حرف یاء (منا) اسم لہ (مردود) اسم الکلیبان اسم ان (مردود) اسم لہ (مردود) اسم فہم لفظ فہم (ہفت) اسم و (اور) حرف شکرکہ اسم فہم لفظ فہم (تیسری) اسم لہ (آپ کا) حرف علی (بر) حرف اللہ (بہ اللہ) اسم ان (وہ، پروردگار) اسم صا (مردود) فعل علی اسم
کوئز 3	18.00	0-20	90.00 %	A	12/64	
اسائنمنٹ 3	26.00	0-26	100.00 %	A+	1/64	
کوئز 4	15.00	0-20	75.00 %	C+	11/64	
اسائنمنٹ 4-1	27.00	0-30	90.00 %	A	7/64	
اسائنمنٹ 4-2	-	0-48	-	-	-	
اسائنمنٹ 4-3	-	0-60	-	-	-	
کوئز 5 (ا)	-	0-25	-	-	-	
اسائنمنٹ 5 (ا)	-	0-15	-	-	-	
کوئز 5 (ب)	-	0-20	-	-	-	
اسائنمنٹ 5 (ب)	-	0-13	-	-	-	
کوئز 6	-	0-32	-	-	-	

انہی اسٹیٹس کو فالو کر کے آپ دوسرے کورسسز کی انفرادی رپورٹ بھی دیکھ سکتے ہیں۔

Over view Report دیکھنے کے لیے پوائنٹ 4 پر عمل کریں۔

4: overview Report دیکھنے کے لیے Administration Block میں OverView پر کلک کریں۔



Administration

Grade administration

Overview report

User report

Course administration

My profile settings

کوئز 6	-	0-32	-	-	-	
اسائنمنٹ 6	-	0-68	-	-	-	
<b>Course total</b>	<b>141.00</b>	<b>0-304</b>	<b>46.38 %</b>	<b>F</b>	<b>9/64</b>	<b>Overriden:</b>

5: اگلے پیج پر آپ اب تک کیے گئے سہارے کورس سسز کی رپورٹ دیکھ سکتے ہیں۔

Overview report

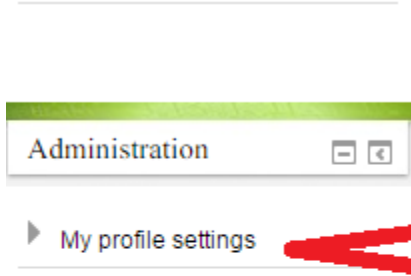
Overview report - Rabia Rehan

Course name	Grade	Rank
قرآنی عربی پروگرام (بنیادی لیول)	141.00	9/64
فحاشی اور اشاعت فاحشہ	-	-
مذاق اذانا	-	-
برسے القاب سے پکارنا	-	-
غیبت	100.00	-
مختصر سیرت نبوی ﷺ	177.00	5/64

20۔ مجھے اپنی پروفائل سیٹ کرنی ہے، کیسے کروں؟

ان اسٹیپس کو فالو کیجیے:

## 1: Administration Block میں My Profile Setting پر کلک کیجیے۔



میں ایڈمنسٹریشن بلاک میں سے ہونا ہے۔ اس سے طالب علم  
صرف ایک ای میل ایڈریس ہونا ضروری ہے۔

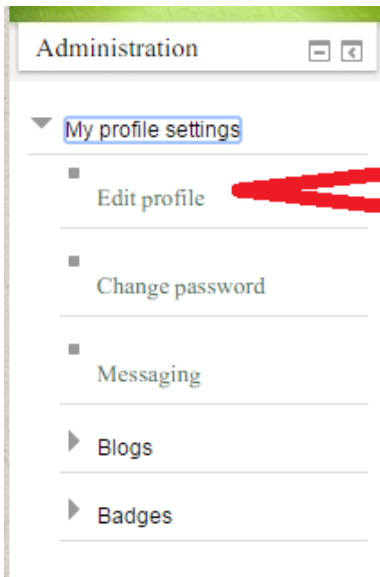
مرحلے میں اسٹوڈینٹ کو اپنی ای میل آئی پر جا کر ایڈمیشن کنفرم کرنا ہے  
اس کی رجسٹریشن مکمل ہو جائے گی۔

ز میں ایک مرتبہ رجسٹریشن کرانا آئی ایس پی کے پرانے رجسٹرڈ طلباء کے  
نی ضروری ہے۔

علم کے پاس آپشن ہو گا کہ وہ بیک وقت کئی کورسز پڑھ سکے۔ فی الوقت  
تین کورسز آفر کر رہا ہے جن میں عربی زبان، سیرت مطالعہ اور تزکیہ  
درسز شامل ہیں۔

اسٹوڈینٹ کسی کورس میں انرول ہو جائے گا تو اسے ایک اسٹاڈیا مینسٹر اسائن

## 2: Edit Profile پر کلک کر کے اگلے پیج پر اپنی پروفائل سیٹ کر لیں



• اگلے مرحلے میں اسٹوڈینٹ کو اپنی ای میل آئی پر جا کر ایڈمیشن کنفرم کرنا ہے  
اور یوں اس کی رجسٹریشن مکمل ہو جائے گی۔

• اسپیلز میں ایک مرتبہ رجسٹریشن کرانا آئی ایس پی کے پرانے رجسٹرڈ طلباء کے  
لئے بھی ضروری ہے۔

• طالب علم کے پاس آپشن ہو گا کہ وہ بیک وقت کئی کورسز پڑھ سکے۔ فی الوقت  
اسپیلز تین کورسز آفر کر رہا ہے جن میں عربی زبان، سیرت مطالعہ اور تزکیہ  
فلس کورسز شامل ہیں۔

• جب اسٹوڈینٹ کسی کورس میں انرول ہو جائے گا تو اسے ایک اسٹاڈیا مینسٹر اسائن  
کر دیا جائے گا۔

• اسٹوڈینٹ کو سائٹ ہی کے ذریعے مضمون پر مختلف سبق پڑھنے کے لئے دیئے  
جائیں گے۔ یہ سبق یا تو سائٹ پر ہی پڑھنے ہوں گے یا پھر پی ڈی ایف فارم میں  
دیا جائے گا۔

21- میں اپنا پاسورڈ بھول گیا ہوں۔ پاس ورڈ reset کرنے کا طریقہ بتادیں؟

نیچے دیے گئے لنک پر کلک کر کے آپ اپنا نیا پاسورڈ بنا سکتے ہیں۔ اس لنک میں اپنا یوزر نیم یا ایمیل ایڈریس ٹائپ کر کے Enter کر دیجیے۔

ISPELS کی جانب سے آپ کو ایک ایمیل آئے گی۔ اس میں دیئے گئے لنک پر کنفرم کر کے نیا پاسورڈ سیٹ کر لیجیے گا۔

[http://www.islamic-studies.info/lms/login/forgot\\_password.php](http://www.islamic-studies.info/lms/login/forgot_password.php)

22- کسی بھی قسم کی دشواری کی صورت میں مجھے کس سے رابطہ کرنا چاہیے؟

ISPELS سے متعلق کسی بھی قسم کی پریشانی کی صورت میں اس ایمیل ایڈریس پر رابطہ کریں:

[ispels.program@gmail.com](mailto:ispels.program@gmail.com)

23- جب میں ایک ماڈیول ختم کر لوں تو کیا مجھے سرٹیفکیٹ ملے گا؟

ہر ماڈیول کے اختتام پر ایک گرانڈ امتحان لیا جائے گا۔ اس میں 80% کامیابی کی صورت میں آپ کو سرٹیفکیٹ ایشو کر دیا جائے گا۔

24- میں ابھی قرآنی عربی میں انرول ہوا ہوں، آپ لوگ اس وقت تیسرا سیشن کر رہے ہیں، کیا میں پرانے سیشن کے کوئز اور اسائنمنٹ کر سکتا ہوں؟

جی بالکل آپ پرانے سیشن کے کوئز اور اسائنمنٹ بھی کر سکتے ہیں۔ آپ کی مارک شیٹ آٹومیٹک سسٹم کے تحت تیار ہو جائے گی۔ لیکن انتظامیہ کی جانب سے صرف موجودہ سیشن کا رزلٹ اناؤنس کیا جائے گا۔

25- ہر کورس کے صفحے پر یہ Students discussion forum کیا ہے؟

اسٹوڈنٹس ڈسکشن فورم کا مقصد طلباء کو ڈسکشن اور مسائل دوسرے طلباء سے شنیر کرنے کے مواقع فراہم کرنا ہے۔ یہ بالکل ایک عام ڈسکشن فورم کی طرح ہیں۔ جہاں طلباء کورس سے متعلق سوالات پوچھ سکتے ہیں۔ اور دوسرے طلباء اور ایڈمن اسی فورم میں جواب دے سکتے ہیں۔ ہر کورس الگ الگ ہے اس لیے ایک کورس کے ڈسکشن فورم پر دوسرے کورس کے متعلق سوال نہ کیا جائے۔ اس کے علاوہ یہ ڈسکشن فورمز ایکٹوٹی کے لیے بھی یوز کیے جاسکتے ہیں۔

26- News Forum کا مقصد کیا ہے؟

یہ ہر کورس کا الگ ہے۔ یہاں کورس کے متعلق اپڈیٹ، اور نیوز بتائی جاتی ہے۔

27- مجھے کورس میٹریل پڑھنے کے لیے کس سافٹ ویئر کی ضرورت ہے؟

کورس میٹریل پی ڈی ایف فارمٹ میں دیا جاتا ہے۔ (pdf format)۔ ان فائلز کو اوپن کرنے کے لیے پی ڈی ایف ریڈر کی ضرورت ہوتی ہے جسے آپ [یہاں](#) سے ڈاؤن لوڈ کر سکتے ہیں۔

28- میرے کمپیوٹر میں اردو سیٹ اپ نہیں ہے میں کیا کروں؟

اپنے کمپیوٹر میں اردو انسٹال کرنے کے لیے ایک [پاک اردو انسٹالر](#) انسٹال کر لیجیے۔ اور اس کے استعمال کا طریقہ جاننے کے لیے اس [لنک](#) پر موجود ویڈیو اور تفصیل دیکھ لیجیے۔

29۔ میں اسائنمنٹس کیسے حل کروں؟

جب ایک مرتبہ آپ کے کمپیوٹر پر اردو سیٹ اپ ہو جائے گا تو MS Word میں آپ آسانی اسائنمنٹس لکھ سکتے ہیں۔ اور سائٹ پر اپ لوڈ کر سکتے ہیں۔ اگر آپ ڈائریکٹ ٹیکسٹ ایڈیٹر میں لکھنا چاہیں تو بھی اردو میں لکھ سکتے ہیں۔

30۔ کیا اسپیلز کے اساتذہ کو ایفانڈ ہیں؟

اسپیلز اس وقت آئی ایس پی کے تحت آفر کیا جا رہا ہے۔ اس کے اساتذہ میں مدارس اور جدید دونوں طرز کے تعلیم یافتہ لوگ موجود ہیں۔ اس میں درس نظامی نے فاضل، سوشل سائنسز میں ایم فل، میجمنٹ سائنسز میں ماسٹرز اور اسلامک اسٹڈیز کے گریجویٹ شامل ہیں۔